

XF conference

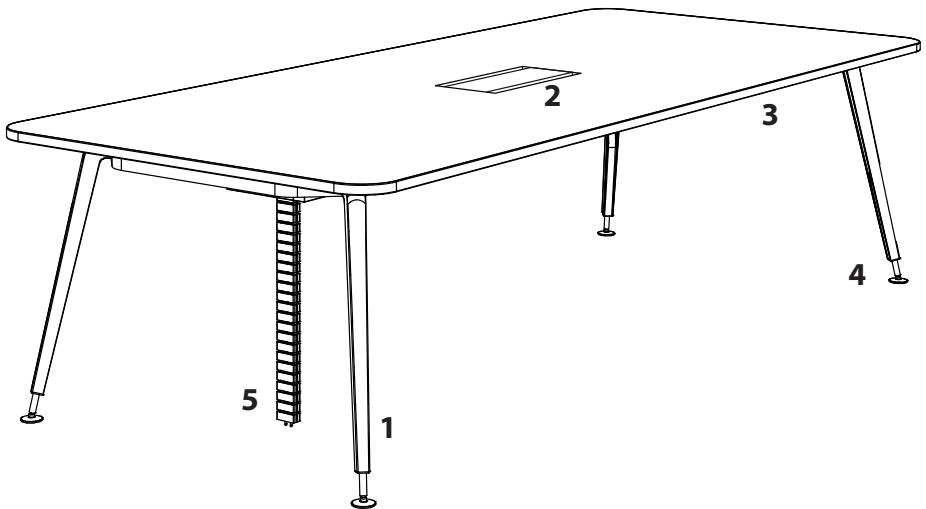
Bedienungsanleitung 01.2023



bigla
office

Schweizer Möbeldesign für Arbeitsräume

Produkt und mögliche Optionen



- 1) Fuss Aluminium poliert / lackiert
- 2) Mediabox
- 3) Platte Swiss CDF / Spanplatte WB05
- 4) Höhe verstellbar 74 cm +/- 2 cm
- 5) Vertikale Kabelführung

Inhaltsverzeichnis

1	Allgemeines und Sicherheit	6
1.1	Bestimmungsgemässe Verwendung	6
1.2	Bestimmungswidrige Verwendung	6
1.3	Verwendete Symbole	6
1.4	Generelle Sicherheitshinweise	6
2	Tisch in Betrieb nehmen	7
2.1	Tisch vor Ort platzieren	7
2.2	Tisch Höhe einstellen	7
3	Tisch reinigen	7
4	Tisch umstellen/transportieren	8
4.1	Tisch umstellen	8
4.2	Tisch transportieren	8
5	Störungen beheben	8
6	Instandhaltung	8
7	Tisch entsorgen	9
8	Technische Daten	9
9	Prüfungen und Zertifikate	9
10	Gewährleistung	9
11	Kundendienst	10

1 Allgemeines und Sicherheit

1.1 Bestimmungsgemässe Verwendung

- Kommunikationsarbeitstisch für allgemeine Büroarbeit in sitzender Position!

1.2 Bestimmungswidrige Verwendung

- Den Kommunikationsarbeitstisch nicht in Feuchträumen, wie z.B. Bädern, betreiben.

1.3 Verwendete Symbole

ACHTUNG



- Warnung vor möglichen Verletzungen!
-

UNBEDINGT BEACHTEN!



- Hinweis auf mögliche Sachschäden!
-

1.4 Generelle Sicherheitshinweise



- Eine sichere Nutzung des Tisches ist nur möglich, wenn die Gebrauchsanweisung komplett gelesen und die Anweisungen vollständig beachtet werden.
 - Die Nichtbeachtung von Anweisungen kann zu erheblichen Schäden oder Unfällen führen.
 - Jeder, der diesen Tisch nutzt, muss Zugang zu dieser Gebrauchsanweisung haben.
 - Wenn der Tisch sichtbar beschädigt ist, darf er nicht in Betrieb genommen oder benutzt werden!
 - Um Fehlfunktionen zu vermeiden, dürfen alle Reparaturen nur von autorisierten Service Personal vorgenommen werden.
-

2 Tisch in Betrieb nehmen

2.1 Tisch vor Ort platzieren

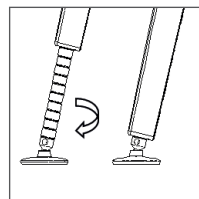
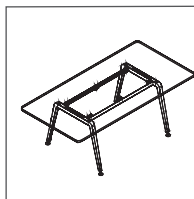
- Tisch nicht über den Boden ziehen
- Tisch zum verschieben immer vollständig anheben
- Nivelliergleiter mit Antirutschfunktion



- Stellen Sie sicher, dass der Arbeitstisch gemäss dieser Anleitung montiert wurde.
-

2.2 Tisch Höhe einstellen

- Verstellbereich 72 – 76 cm
 - Stift in Querbohrung stecken und drehen
 - Vorgang für alle Füsse wiederholen
 - Niveau mit Wasserwaage prüfen
- Tisch steht stabil auf allen 4 Gleitern



3 Tisch reinigen

- Die Tischplatte und das Arbeitstischgestell dürfen nur mit einem leicht befeuchteten Tuch gereinigt werden.
- Bei hartnäckigen Verschmutzungen und Flecken das unverdünnte Reinigungsmittel auf ein weiches Tuch geben und die Verschmutzungen damit abreiben, ggf. ein weisses Reinigungspad verwenden.
- Bei Bedarf die schwarze Tischplattenkante mit einem weichen Tuch und Vaseline imprägnieren.

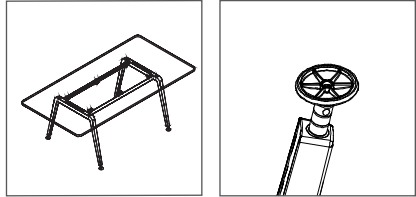


- Aggressive Reinigungsmittel können Schäden oder Farbveränderungen am Arbeitstisch verursachen. Es dürfen daher nur Mittel mit einem pH-Wert von 6-8 benutzt werden und ohne Scheuermittelzusätze.
 - Es darf keine Flüssigkeit in Tischgestell gelangen.
-

4 Tisch umstellen/transportieren

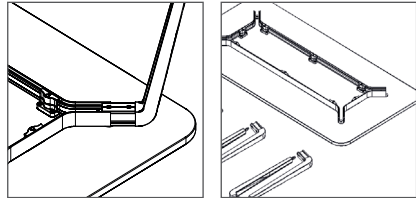
4.1 Tisch umstellen

- Tisch nicht über den Boden ziehen
- Tisch zum verschieben immer vollständig anheben
- Nivelliergleiter mit Antirutschfunktion
- Tisch am neuen Ort wieder auf den Boden stellen



4.2 Tisch transportieren

- Tisch umdrehen und aufschonende Unterlage legen
- Klemmplatte am Alu-Gussfuß lösen (Schrauben M8)
- Alu-Gussfuß aus den Aluminiumprofile ziehen



5 Störungen beheben

- Treten mechanische Störungen auf, wenden Sie sich an den Kundendienst.
- Anfrage vorbereiten, in welcher uns alle auf dem aufgeklebten Produktetikette (rechte Seite des Arbeitstischfusses unter der Arbeitstischplatte) aufgeführten Angaben mitgeteilt werden.

6 Instandhaltung

- Inspektion und Instandsetzung nur durch vom Hersteller autorisiertes Servicepersonal.

7 Tisch entsorgen

Artikel	Materialien	Recycling
Tischgestell	Aluminium poliert und pulverbeschichtet	Metall-Recyclingstelle
Höhenverstellung	Stahl	Metall-Recyclingstelle
Tischplatte beschichtet	Spanplatte mit Melamin	Altstoff-Sammelstelle
Tischplatte swiss CDF	Holz furniert oder Linoleum belegt	Altstoff-Sammelstelle

8 Technische Daten

Max. Last	75 kg
Hublänge	72 - 76 cm

9 Prüfungen und Zertifikate

ISO 9001	Qualitätsmanagement
ISO 14001	Umweltmanagement

Kommunikationsarbeitsstisch

EN 527-1: 2011	Masse
EN 527-2: 2002	Mechanische Sicherheitsanforderungen
EN 527-3: 2003	Prüfverfahren
DIN Fachbericht 147	

10 Gewährleistung

- Gemäss unseren Allgemeinen Geschäftsbedingungen

11 Kundendienst

- ➔ Anfrage vorbereiten, in welcher uns alle auf dem aufgeklebten Produktetikett (rechte Seite des Tischfusses unter der Tischplatte) aufgeführten Angaben mitgeteilt werden.

Partner Fachhandel



Bigla Office AG
Bahnhofstrasse 4
CH-3507 Biglen
T +41 31 700 91 11
F +41 31 700 92 33
info@bigla-office.ch
www.bigla-office.ch

bigla
office

Schweizer Möbeldesign für Arbeitsräume