

# 4S

Aperçu du produit 02.2025



**bigla**



## Table des matières

- Aperçu du 4S 3
- Table de travail fixe 4
- Table de travail avec réglage rapide 5
- Table de travail mécanique 6
- Accessoires 7
- Matériaux et teintes 8

## Aperçu de la 4S

### Travailler à la bonne hauteur

La série de tables fonctionnelle 4S offre une ergonomie maximale sur le lieu de travail. Vous travaillez toujours à la hauteur souhaitée avec une productivité élevée. Le design sans traverse avec les colonnes de levage extérieures, effilées vers le bas, offre un espace maximal pour les jambes. La 4S est disponible avec une qualité visuelle constante, avec réglage de la hauteur rapide,

électrique, ainsi qu'avec une hauteur fixe.

La famille de tables 4S répond à toutes les normes pertinentes en matière de mobilier de bureau, afin que vous puissiez vous déplacer librement.

Design du produit: Bernhard Sievi

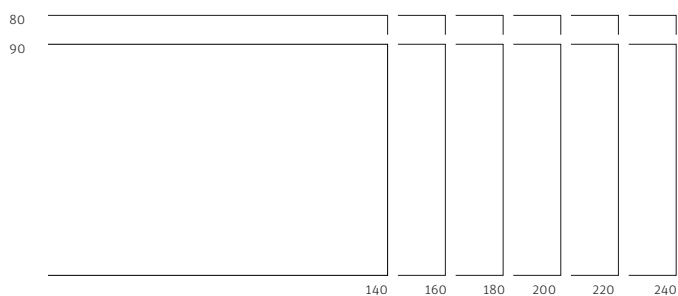



## Table de travail fixe


- Châssis de table stable et sans traverse
- Pieds de table placés à l'extérieur pour une liberté optimale des jambes
- Avec ou sans plateau coulissant
- Canal à câble rabattable
- Plateau de table angulaire, ou arrondi avec un rayon de 30 mm
- Fixation des accessoires sur le piétement de la table

## Assortiment

72



## Détails



Coins de plateaux rayon 30 mm



Plateau de table coulissant

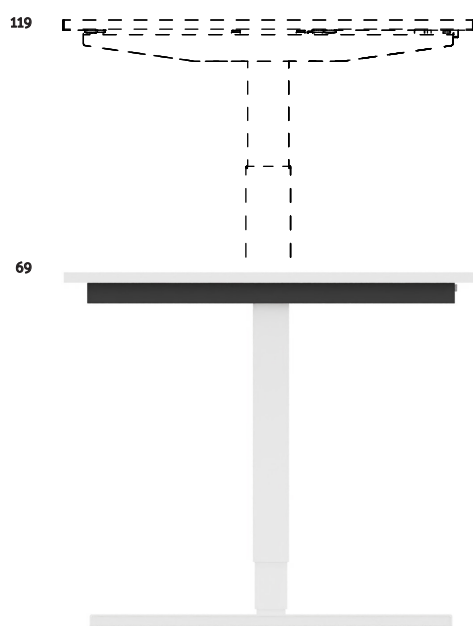


Pieds de nivellement

## Table de travail avec réglage rapide

- Piètement stable sans traverse longitudinale
- Réglable en continu sans électricité
- Réglage rapide de la hauteur
- Système de freinage intégré pour éviter les levages ou affaissements brusques
- Puissance de levage max. 50 kg
- Équilibrage du poids par réglage de la tension
- Plateau de table coulissant
- Canal à câble rabattable
- Fixation des accessoires au piètement

### Assortiment




### Détails



Réglable par butée



Plateau de table coulissant

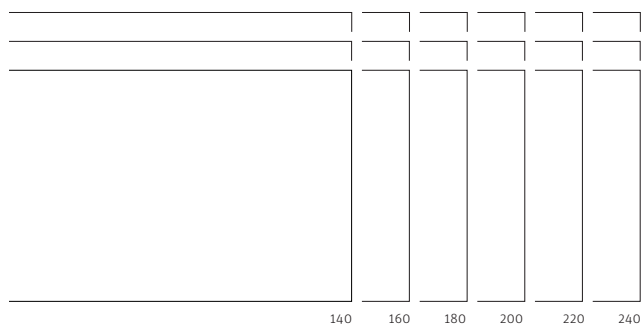
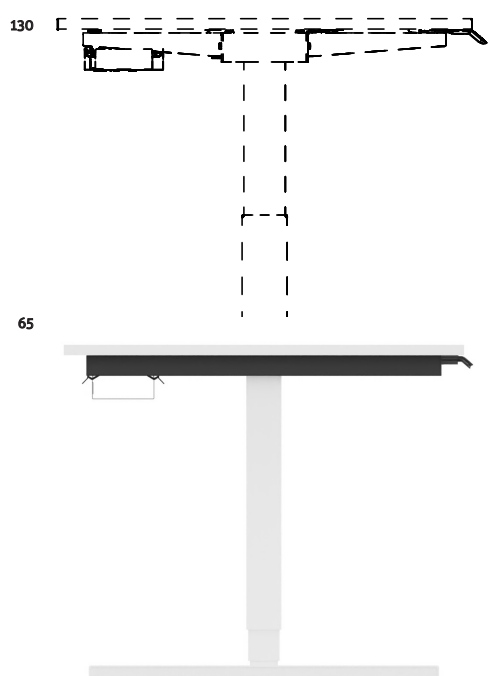


Pieds de nivellement

## Table de travail électrique

- Piètement stable à double colonne de levage, sans traverse longitudinale
- Réglage de la hauteur en continu silencieux
- Capteur anticollision intégré
- Puissance de levage max. 50 kgWatt
- Plateau de table coulissant
- Canal à câble à rabattable
- Fixation des accessoires au piètement

### Assortiment




### Détails



Boîtier de commande



Plateau de table coulissant



Pieds de nivellement

## Accessoires



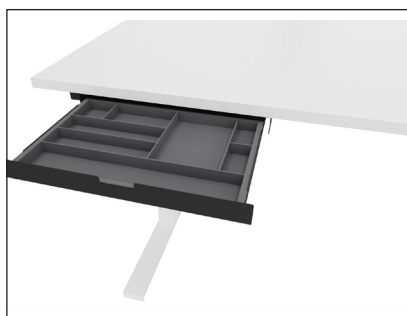
Canal à câble rabattable



Conduite à câble verticale



Support d'ordinateur



Plumier escamotable




Panneau acoustique



Plateau complémentaire avec support

## Matériaux et teintes

### Teintes de base



Blanc




Anthracite métallisé



Anthracite

### Plateaux mélaminé 20 mm



Blanc



Gris-clair



Gris



Hêtre



Érable

### Plateaux mélaminé 24 mm

Argolite 330  
Blanc-grisArgolite 281  
Gris-clair

### Plateaux Swiss CDF 16.4 mm




Blanc




Gris


### Plateaux mélaminé 24 mm, chants multiplis ou chants hêtre massif 8mm, laqué naturel

Argolite 330  
Blanc-grisArgolite 281  
Gris-clair

### Argolite Strato Soft



Blanc



Noir





Découvrez le  
produit en ligne



**bigla**