

bst2

Aperçu du produit 02.2025



bigla

Table des matières

• Aperçu du bst2	4
• Table de travail électrique	5
• Table de travail double bench électrique	6
• Table de travail mécanique	7
• Solution d'espace avec bst2 table de travail	8–9
• Table de conférence électrique	10
• Table de conférence fixe	11
• Accessoires	12
• Matériaux et teintes	13

Aperçu du bst2

Travailler à la bonne hauteur

La série de tables haut de gamme bst2 offre une ergonomie maximale sur le lieu de travail. Vous travaillez toujours à la hauteur souhaitée avec une productivité élevée. Le design libre de toutes traverses et les colonnes de levage extérieures offrent un espace maximal pour les jambes. Bst2 est disponible avec une qualité visuelle constante et un réglage en hauteur électrique

ou manuel. La gamme est complétée par un poste de travail double électrique. La famille de tables bst2 répond à toutes les normes pertinentes en matière de mobilier de bureau, afin que vous puissiez vous déplacer librement.

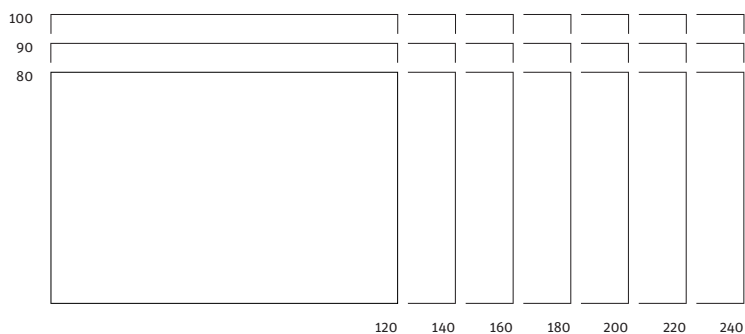

Design du produit: Bigla équipe



Table de travail électrique

- Piètement stable à double colonne de levage, sans traverse longitudinale
- Réglage de la hauteur en continu silencieux de 65 à 130 cm
- Vitesse de levage élevée 80 mm/sec.
- Capteur anticollision intégré
- Consommation électrique en standby : 0,1 Watt
- Puissance de levage max. 80 kg
- Plateau de table coulissant avec système de montage rapide
- Canal à câble à basculement avant et arrière
- Fixation des accessoires au piètement

Assortiment



Détails



Boîtier de commande



Plateau de table coulissant




Pieds de nivellement

Table de travail double bench électrique

- Piètement stable à double colonne de levage, sans traverse longitudinale
- Réglage de la hauteur en continu silencieux
- Vitesse de levage élevée 80 mm/sec.
- Capteur anticollision intégré
- Consommation électrique en standby : 0,1 Watt
- Puissance de levage max. 80 kg
- Extensible et démontable
- Possibilité de fixer des lampes au piètement
- Possibilité de monter un panneau de discrétion central
- Canal de câbles central
- Plateau de table coulissant avec système de montage rapide
- Canal à câble à basculement avant et arrière
- Fixation des accessoires au piètement
- Pas de bras de pied (avantage de nettoyage)

Assortiment



Détails



Boîtier de commande



Plateau de table coulissant

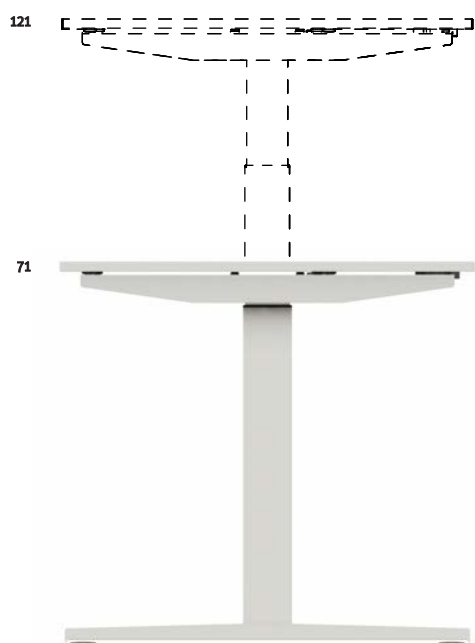


Cable de canal central

Table de travail mécanique

- Piètement stable sans traverse longitudinale
- Réglable en continu sans électricité
- Réglage rapide de la hauteur
- Système de freinage intégré pour éviter les levages ou affaissements brusques
- Sans maintenance
- Puissance de levage max. 50 kg
- Équilibrage du poids par réglage de la tension
- Plateau de table avec système de montage rapide
- Canal à câble à basculement avant et arrière
- Fixation des accessoires au piètement

Assortiment



Détails



Manivelle et commande manuelle



Point d'insertion de la manivelle



Pieds de nivellement

Solution d'espace avec bst2 table de travail


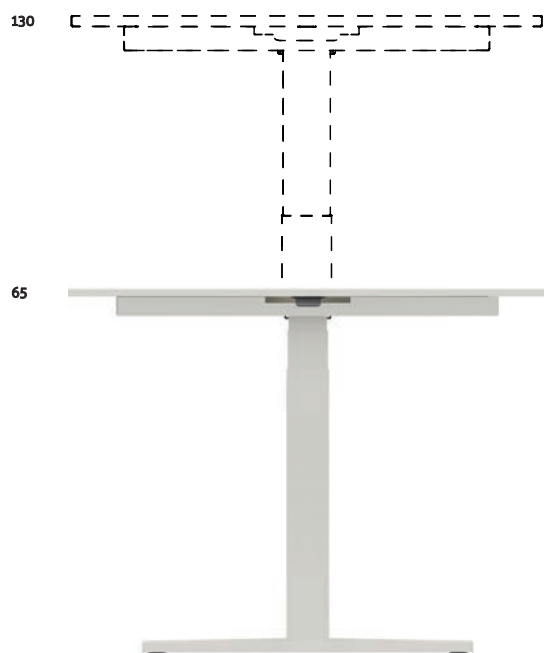




Table de conférence électrique

- Piètement stable à double colonne de levage, sans traverse longitudinale
- Réglage de la hauteur en continue silencieux von de 65 à 130 cm
- Vitesse de levage élevée 80 mm/sec.
- Capteur anticollision intégré
- Consommation électrique en standby : 0,1 Watt
- Installation optimale de la Mediabox
- Canal à câbles pour la Mediabox
- Pieds de table centraux pour une liberté de mouvement sur tous les côtés de la table

Assortiment



Détails



Position des pieds de table



Canal à câbles central

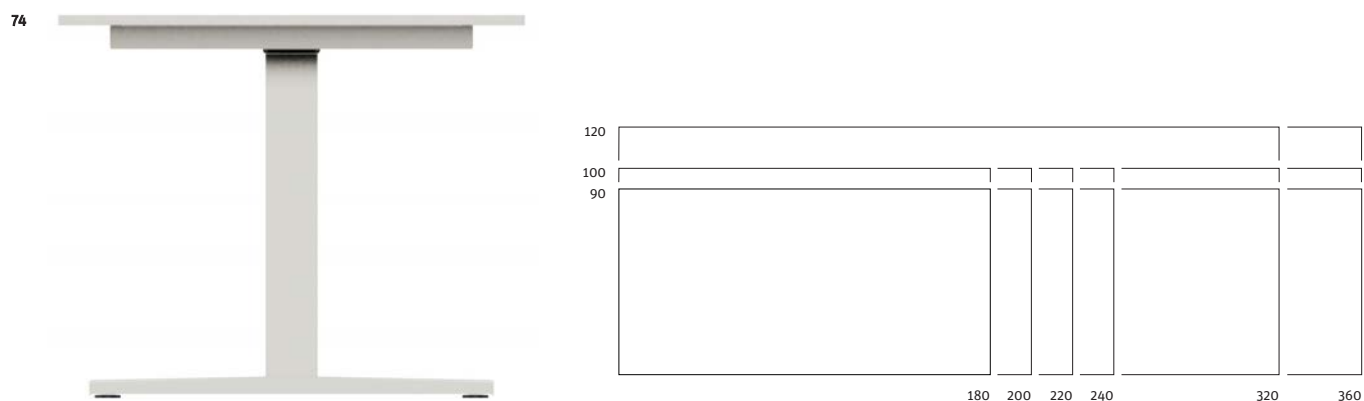


Pieds de nivellement

Table de conférence fixe

- Piètement stable sans traverse longitudinale
- Pieds de table centraux pour une liberté de mouvement sur tous les côtés de la table
- Installation optimale de la Mediabox
- Canal à câbles pour la Mediabox

Assortiment



Détails



Position des pieds de table



Canal à câbles central



Pieds de nivellement

Accessoires



Canal à câble rabattable



Conduite à câble verticale



Support d'ordinateur



Plumier escamotable



Panneau acoustique



Adaptateur à accessoires pour panneaux acoustiques



Adaptateur à accessoires pour table




Corbeille à courrier A4 oblong



Plumier

Matériaux et teintes

Teintes de base



Blanc



Argent




Anthracite




Noir


Teintes accentuées pour accessoires



Terra rouge




Gris-bleu




Vert ardoise

Plateaux mélaminé



Blanc




Gris




Hêtre

Plateaux Swiss CDF




Blanc



Gris

Plateaux Swiss CDF plaqué linoléum



Pebble



Charcoal

Plateaux Swiss CDF plaqué bois



Hêtre




Chêne




Noyer

Argolite Strato soft




Blanc




Noir


Matériel acoustique aPerf®




Vert ardoise




Vert granit



Gris-bleu



Bleu glacier



Terra rouge




Terra rosé




Jaune



Jaune pastel



Bleu foncé



Aspect feutrine

bigla